






DOCTOR CHARGE 50



<i>Pulse</i> <small>n.n.n.l.</small> Tronic	PFC POWER FACTOR CORRECTION	6V	12V
24V	Pb-Ca	Wet	Gel
AGM	EFB	LI	MF
 CHARGE	 TEST	 SUPPLY	 RECOVERY
 START AID	NEW		

DESCRIÇÃO

Gestor de baterias eletrónico multifunções (BATTERY MANAGER) para a manutenção completa de baterias WET, GEL, AGM, MF, PbCa, EFB, Li de 6V/12V/24V e para atividades de apoio nas operações, incluindo diagnóstico, nos veículos realizadas nas oficinas, carroçarias e stands de automóveis.

A tecnologia Pulse Tronic garante um carga-ótima-da bateria em 8 fases.

Características:






- Carga automática e manutenção no Pulse Tronic com base na tecnologia de bateria selecionada;
- Função BOOST para carga-rápida-da bateria;
- Função COLD para carga e manutenção de baterias a baixas temperaturas;
- ALIMENTAÇÃO estável de energia -para diagnóstico (BSU), durante a troca de baterias (SUPPLY) e para manter baterias saudáveis em veículos em exposição em showrooms;
- -Manutenção da bateria com função RECUPERAÇÃO para recuperar baterias sulfatadas ou fortemente descarregadas e função EQUALIZAÇÃO para restaurar a funcionalidade óptima com regeneração periódica;
- TESTER para verificação da tensão terminal, capacidade de arranque (CCA) e funcionamento do alternador do veículo;
- Ajuda ao arranque;
- Função de compensação de alongamento de cabo;
- Tela LCD;
- Proteções contra sobrecargas, curto-circuito e inversão de polaridade.

Adaptado ao dispositivo PFC.

Inclui cabo com pinças.



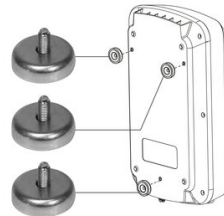
DADOS TÉCNICOS

CODE	CÓDIGO 807613	V_{1PH}	SINGLEPHASE MAINS VOLTAGE 230 V	F	MAINS FREQUENCY 50 / 60 Hz
P	CHARGING ABSORBED POWER 610 W		CHARGING VOLTAGE 6 / 12 / 24 V	A_{EFF}	EFFECTIVE CHARGING CURRENT 45 / 45 / 23 A
A_{EN}	RATED CHAR.CUR.EN60335-2-29 40 / 40 / 20 A	A_{1V/C}	QUICK CHARGE/START CURRENT 40 (Boost) A	A_{1V/C}	START CUR.1V/C EN60335-2-29 50 A
	MIN.RATED REFERENCE CAPAC. 10 Ah		MAX.RATED REFERENCE CAPAC. 600 Ah	IP	PROTECTION DEGREE IP33
	DIMENSÕES (CxLxA) 9,2x20x33 cm		PESO 3,77 kg		

ACESSÓRIOS A PEDIDO



KIT SUPORTE DE APOIO
803086



KIT MAGNET
803087

CABO DE CARGA COM PINÇAS 6M
804390

CABO DE CARGA COM PINÇAS 10M
804391



CARRINHO - DIAGNOSTIC
803077

DESCARREGAR



IMAGEM DO CATÁLOGO



MANUAL DE INSTRUÇÕES



VISTA EXPLODIDA



CERTIFICADO