



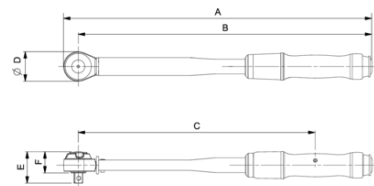
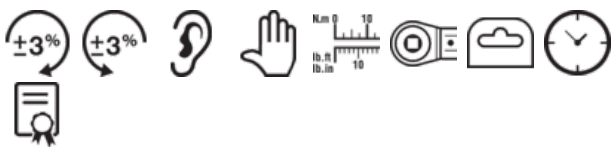
74WR-50/74WR-400

Chave dinamométrica de roquete mecânica ajustável com escala em janela e cabeça de roquete fixa de inversão



DETALHES DO PRODUTO

- Mecanismo durável com mais de 100 000 ciclos dentro do intervalo de precisão
- Ajuste rápido da escala, reduzindo o esforço necessário para o efeito
- Indicação visual Timestrip da necessidade de recalibração da chave, com graduações aos 3, 6, 9 e 12 meses
- Grande escala dupla em N.m/ft.lb
- A gama abrange valores de torque de 10 a 400 N.m/7,5 a 300 ft.lb
- Precisão de $\pm 3\%$ relativamente ao valor lido, o que ultrapassa os requisitos da norma ISO 6789-1:2017
- Sistema de clique que ativa um sinal tátil e audível
- Cabeças de roquete de inversão com encaixes quadrados de 3/8" a 3/4" que permitem a utilização nos sentidos horário e anti-horário
- Centro do cabo ou ponto de força de calibração marcado no cabo
- Botão de bloqueio/desbloqueio com anel azul no interior para informar o operador de que a chave está desbloqueada
- Todas em tubo quadrado semitransparente com Euro-hole para pendurar
- Todas as chaves são acompanhadas de declaração de conformidade de fábrica, baseada em normas internacionais
- ISO 6789
- Fabricada no Reino Unido
- Pode ser usada nos sentidos horário e anti-horário empurrando o encaixe da cabeça de roquete para o inverter









Follow the Fish!









ATRIBUTOS DO PRODUTO







Produto: 74WR-50

	10-50 N·m		7.5-37.5 lbf·ft		3/8"
	0.5 N·m		0.5 lbf·ft	A	335 mm
B	317 mm	C	231 mm	D	35 mm
E	37 mm	F	26 mm		0.7 kg







Produto: 74WR-100B

	20-100 N·m		15-75 lbf·ft		3/8"
	1 N·m		1 lbf·ft	A	387 mm
B	364 mm	C	278 mm	D	36 mm
E	37 mm	F	26 mm		0.9 kg







Produto: 74WR-100

	20-100 N·m		15-75 lbf·ft		1/2"
	1 N·m		1 lbf·ft	A	387 mm
B	364 mm	C	278 mm	D	45 mm
E	48 mm	F	32 mm		0.9 kg







Produto: 74WR-200

	40-200 N·m		30-150 lbf·ft		1/2"
	2 N·m		2 lbf·ft	A	470 mm
B	447 mm	C	361 mm	D	45 mm
E	48 mm	F	32 mm		1.1 kg







Produto: 74WR-300

	60-300 N·m		45-220 lbf·ft		1/2"
	2 N·m		2 lbf·ft	A	593 mm
B	567 mm	C	480 mm	D	52 mm
E	48 mm	F	33 mm		1.4 kg

Produto: 74WR-340

	60-340 N·m		45-250 lbf·ft		1/2"
	5 N·m		2 lbf·ft	A	685 mm
B	659 mm	C	572 mm	D	52 mm
E	48 mm	F	33 mm		1.5 kg

Produto: 74WR-400

	80-400 N·m		60-300 lbf·ft		3/4"
	5 N·m		5 lbf·ft	A	686 mm
B	661 mm	C	574 mm	D	51 mm
E	47 mm	F	24 mm		1.9 kg

Follow the Fish!

